

Enrouleur de tuyau 884

Enrouleur à usage intensif pour l'air, l'eau l'huile, le diesel et la graisse.



Enrouleur de tuyau à usage intensif pour air, eau, huile, diesel et graisse. Adapté aux tuyaux longs et lourds. En aluminium trempé revêtu d'époxy. Roulements à billes dans le tambour et le pivot.

- Mécanisme interne entièrement protégé
- Robuste, durable et résistant à la corrosion
- Sortie réglable pour un angle d'enroulement optimal
- Facile à entretenir et à nettoyer

Nom du produit	Enrouleur de tuyau 884
Matériel recyclé (%)	100
Longueur du tuyau de connexion (m)	1
Couleur	Bleu nuit / Bleu
Poids (kg)	31,5



Enrouleur de tuyau 884

Type de tuyau ¹	Media	Fourni avec tuyau	Longueur du tuyau de distribution (m)	Diamètre, tuyau de connexion (mm)	Diamètre du tuyau de distribution (mm)	Pression de fonctionnement max. (Mpa)	Longueur de tuyau max.	Note	[model]
	Huile	Sans tuyau			12.5	7,5	30	Pour tuyau 12,5 mm	30813584*
	Huile	Sans tuyau			25	5	10	Pour tuyau 25 mm	30813384**
J	Graisse	Avec tuyau	25	6	6	35			30813284
	Air comprimé ,Eau	Sans tuyau			12.5	1,5	20	Pour tuyau 12,5 mm	30810184*
D	Air comprimé ,Eau	Avec tuyau	20	12.5	12.5	1,5			30810284
	Air comprimé ,Eau	Sans tuyau			19	1,5	15	Pour tuyau 19 mm	30810384***
D	Air comprimé ,Eau	Avec tuyau	15	19	19	1,5			30810484
	Air comprimé ,Eau	Sans tuyau			25	1,5	10	Pour tuyau 25 mm	30810584**
D	Air comprimé ,Eau	Avec tuyau	10	25	25	1,5			30810684
E	Eau ,Alimentaire	Avec tuyau	20	12.5	12.5	2			30810884
E	Eau ,Alimentaire	Avec tuyau	15	19	19	2			30811284
E	Eau ,Alimentaire	Avec tuyau	10	25	25	2			30811484
	Eau Haute-Pression	Sans tuyau			10	25	25	Pour tuyau 10 mm	30811584****
	Huile	Sans tuyau			12.5	7,5	20	Pour tuyau 12,5 mm	30811784*
I	Huile	Avec tuyau	20	12.5	12.5	7,5			30811884
	Huile	Sans tuyau			19	5	15	Pour tuyau 19 mm	30812184***
I	Huile	Avec tuyau	15	19	19	5			30812284
	Diesel	Sans tuyau			19	5	17	Pour tuyau 19 mm	30814584***
B	Air comprimé ,Eau	Avec tuyau	10	25	25	5			30813484
I	Huile	Avec tuyau	30	12.5	12.5	7,5			30813684
		Sans tuyau			19	1,5	15	Sans rotule. Pour tuyau 25 mm diamètre max. 10 m longueur de tuyau	30825584*****
	Air comprimé ,Eau	Sans tuyau				1,5	30	Pour tuyau 12,5 mm	30817384*
D	Air comprimé ,Eau	Avec tuyau	30	12.5	12.5	1,5			30817484
G	Eau Haute-Pression	Avec tuyau	25	10	10	25			30811684
		Sans tuyau					20	Sans rotule	30817784*****

*Pour tuyau 12,5 mm

**Pour tuyau 25 mm

***Pour tuyau 19 mm

****Pour tuyau 10 mm

*****Sans rotule. Pour tuyau 25 mm diamètre max. 10 m longueur de tuyau

*****Sans rotule



















¹ See table below

Type de tuyau	Caractéristiques du tuyau	Température	Hose fittings in free hose end, distribution hose	Raccords en bout de tuyau de connexion	Type de connexion sur l'enrouleur, tuyau de distribution	Hose connection on reel, inlet hose
J	Enveloppe et conduit intérieur en caoutchouc synthétique, oléo-résistant. Tresse double en acier.	-40 - 100	Femelle BSP cône 60°, chromé	Femelle BSP cône 60°, chromé	Mâle cône 60°	Mâle cône 60°
D	Enveloppe en NBR/PVC et conduit intérieur en NBR. Tresse en textile synthétique	-30 - 100	Mâle BSP, chromé		Embout de tuyau + collier	Embout de tuyau + collier
E	Enveloppe en NBR/PVC et conduit intérieur en NBR - qualité alimentaire. Tresse en textile synthétique	-30 - 100	Mâle BSP cône 60°, chromé	Femelle BSP cône 60°, chromé	Mâle cône 60°	Mâle cône 60°

Enrouleur de tuyau 884

I	Enveloppe et conduit intérieur en caoutchouc à base de SBR. Tresse double en acier.	-40 - 100	Femelle BSP cône 60°, chromé	Femelle BSP cône 60°, chromé	Mâle cône 60°	Mâle cône 60°
B	Enveloppe en NBR/PVC et conduit intérieur en NBR. Tresse en textile synthétique	-30 - 100	Mâle BSP, chromé		Embout de tuyau + collier	Embout de tuyau 1/2" + collier
G	Enveloppe et conduit intérieur en caoutchouc synthétique. Tresse simple en acier.	-40 - 155	Femelle BSP cône 60°, chromé. Avec poignée de tuyau caoutchouc	Femelle BSP cône 60°, chromé	Mâle cône 60°	Mâle cône 60°

Enrouleur de tuyau 884

	[accessory]	[partno]
	Galet guide.	30341550
	Pistolet à eau en laiton chromé	30400110
	Pistolet à eau en acier inoxydable	30400210
	Pistolet à eau EX	30400211
	Pistolet à eau haute température	30400310
	Pistolet à air, standard.	30410110
	Raccord pivotant 3/8(m)-3/8(m)HP	30431310
	Racc. pivotant 3/8(m)-3/8(m) HP SS	30431410
	Racc. pivotant 1/2(m)-3/8(f) laiton	30431510
	Racc. pivotant 1/2(m)-1/2(f) laiton	30431610
	Raccord pivotant 1/2(m)3/4 (f) lait.	30431710
	Racc. pivotant 1/2(m)-3/8(f) SS	30431810
	Racc. pivotant 1/2(m)-1/2(f) SS	30431910
	Racc. pivotant 1/2(m)-3/4(f) SS	30432010
	Support mural pivotant FZB	30373667
	Kit entrée pour enrouleur de tuyau 1/2" avec vanne à bille	30511550
	Kit admission pour enrouleur de tuyau 3/8" avec vanne à bille 3/8", adaptateur 3/8"-3/8" et adaptateur 1/4"-3/8".	30511650
	Kit admission pour enrouleur de tuyau 1/2" avec vanne à bille 1/2", adaptateur 1/2", raccord fileté 1/2"-1/2" et collier de serrage	30511750

Enrouleur de tuyau 884

